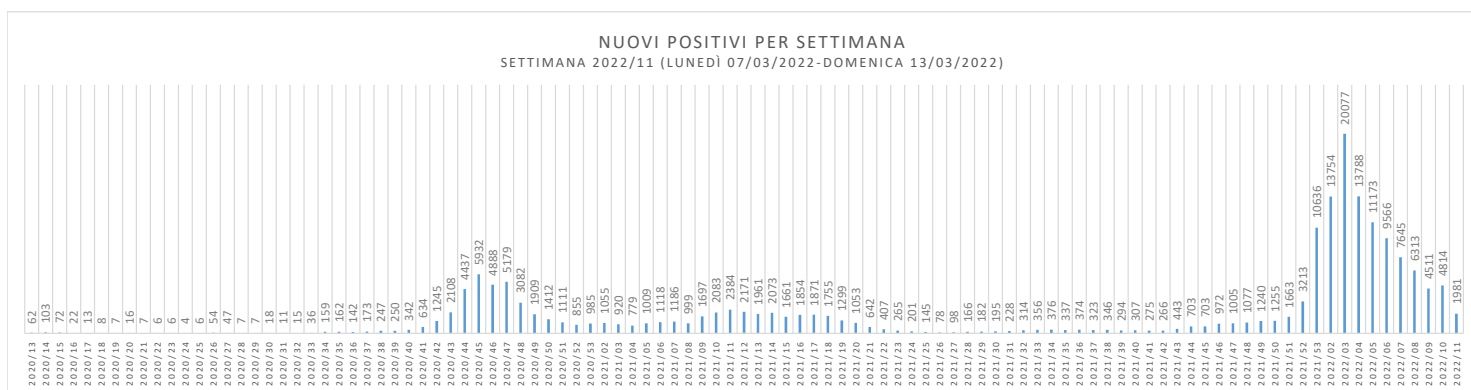
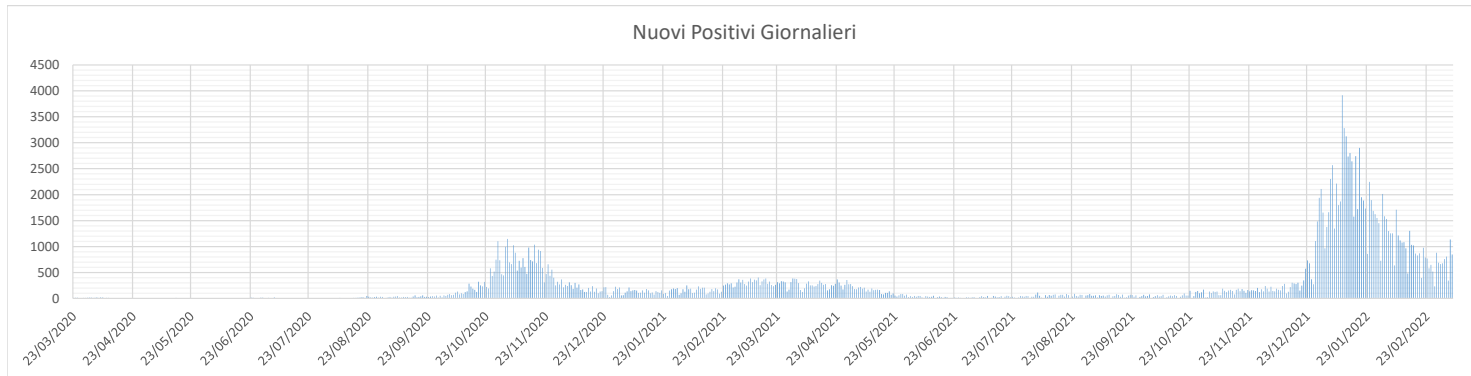
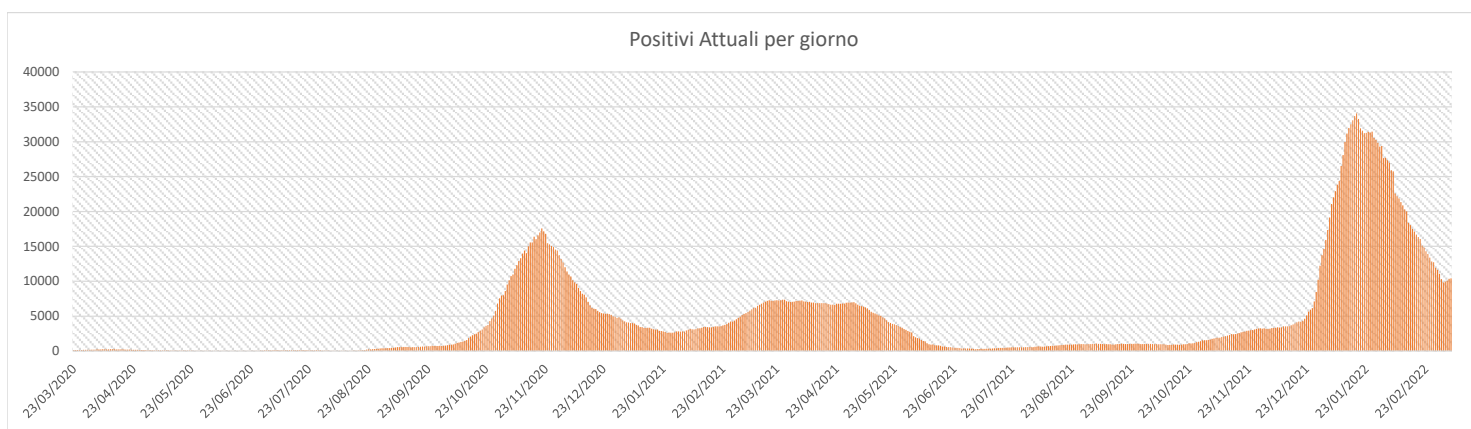
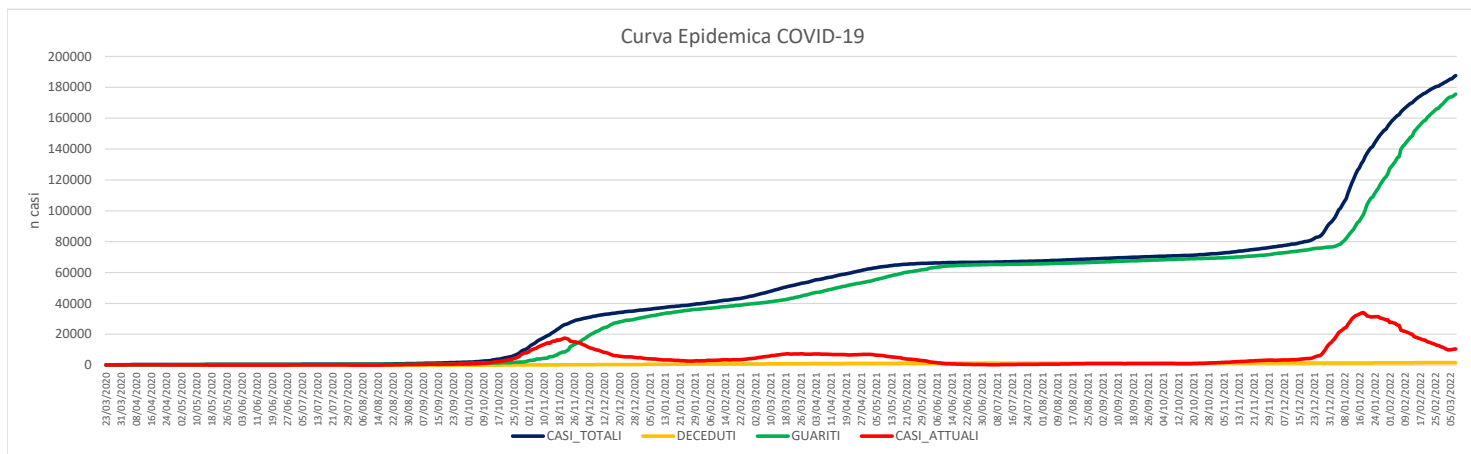




REPORT COVID-19 - CURVA EPIDEMICA

Elaborazione effettuata il 09/03/2022

Dati agg. ore 23:59 del 08/03/2022



COMUNE	CASI POSITIVI	DI CUI GUARITI	DI CUI DECEDUTI	POSITIVI ATTUALI
AILANO	139	126	3	10
ALIFE	1242	1110	14	118
ALVIGNANO	752	665	7	80
ARIENZO	1299	1219	14	66
AVERSA	10595	9963	102	530
BAIA E LATINA	293	274		19
BELLONA	1097	996	10	91
CAIANELLO	346	334	6	6
CAIAZZO	761	692	5	64
CALVI RISORTA	1000	931	11	58
CAMIGLIANO	349	326	5	18
CANCELLO ED ARNONE	1125	1070	14	41
CAPODRISE	2476	2280	21	175
CAPRIATI A VOLTURNO	212	188	2	22
CAPUA	3171	2946	31	194
CARINARO	1491	1409	8	74
CARINOLA	1074	993	10	71
CASAGIOVE	2639	2463	28	148
CASAL DI PRINCIPE	5347	5085	47	215
CASALUCE	2239	2129	13	97
CASAPESENNA	1626	1560	17	49
CASAPULLA	1789	1656	16	117
CASERTA	14754	13690	108	956
CASTEL CAMPAGNANO	237	224	3	10
CASTEL DI SASSO	143	133	2	8
CASTEL MORRONE	629	572	7	50
CASTEL VOLTURNO	4849	4610	61	178
CASTELLO DEL MATESE	174	150	1	23
CELLOLE	1229	1164	11	54
CERVINO	1248	1187	7	54
CESA	2354	2257	18	79
CIORLANO	26	22	1	3
CONCA DELLA CAMPANIA	132	122	4	6
CURTI	1389	1275	14	100
DRAGONI	328	299	1	28
FALCIANO DEL MASSICO	591	538	3	50
FONTEGRECA	85	82		3
FORMICOLA	217	191	3	23
FRANCOLISE	860	811	14	35
FRIGNANO	2051	1942	15	94
GALLO MATESE	74	69		5
GALLUCCIO	258	231	2	25
GIANO VETUSTO	129	117	6	6
GIOIA SANNITICA	475	440	2	33
GRAZZANISE	1353	1301	11	41
GRICIGNANO D'AVERSA	3534	3323	15	196
LETINO	95	91	1	3
LIBERI	151	139	2	10
LUSCIANO	3810	3596	26	188
MACERATA CAMPANIA	2124	1968	18	138
MADDALONI	8385	7898	85	402
MARCIANISE	8992	8362	74	556
MARZANO APPIO	314	290	1	23
MIGNANO MONTE LUNGO	457	425	3	29
MONDRAGONE	4886	4609	65	212
ORTA DI ATELLA	6572	6173	34	365
PARETE	2639	2479	14	146
PASTORANO	512	481	3	28
PIANA DI MONTE VERNA	259	231	6	22
PIEDIMONTE MATESE	1754	1574	21	159
PIETRAMELARA	710	628	7	75
PIETRAVAIRANO	415	380	4	31
PIGNATARO MAGGIORE	982	884	12	86
PONTELATONE	267	239	2	26
PORTICO DI CASERTA	1569	1467	16	86
PRATA SANNITA	185	164		21
PRATELLA	278	236	7	35
PRESENZANO	252	214	5	33
RAVISCANINA	168	158	1	9
RECALE	1526	1419	12	95
RIARDO	368	341	4	23
ROCCA D'EVANDRO	480	452	5	23
ROCCAMONFINA	454	436	6	12
ROCCAROMANA	96	89	2	5
ROCCHETTA E CROCE	64	62		2
RUVIANO	334	298	2	34
SAN CIPRIANO D'AVERSA	3302	3124	38	140
SAN FELICE A CANCELLO	4085	3882	47	156
SAN GREGORIO MATESE	100	94	1	5
SAN MARCELLINO	3338	3122	27	189

	08/03/2022	07/03/2022	DIFF GIORNO PRECEDENTE
CASI POSITIVI	187.603	186.757	+846
DECEDUTI	1.633	1.632	+1
GUARITI	175.567	174.758	+809
POSITIVI ATTUALI	10.403	10.367	+36
% CASI POSITIVI SU TOTALE TAMPONI			15,20%
TAMPONI PROCESSATI TOTALI (Molecolari + Antigenici)	1.473.178	1.467.611	5.567

SAN MARCO EVANGELISTA	1464	1382	11	71
SAN NICOLA LA STRADA	4849	4440	40	369
SAN PIETRO INFINE	163	147	3	13
SAN POTITO SANNITICO	268	241	1	26
SAN PRISCO	2774	2579	19	176
SAN TAMMARO	1281	1197	9	75
SANTA MARIA A VICO	3426	3241	22	163
SANTA MARIA CAPUA VETERE	6820	6369	57	394
SANTA MARIA LA FOSSA	493	464	5	24
SANT'ANGELO D'ALIFE	293	274	6	13
SANT'ARPINO	3311	3126	28	157
SESSA AURUNCA	3107	2919	36	152
SPARANISE	1279	1156	10	113
SUCCIVO	1970	1844	11	115
TEANO	1918	1821	18	79
TEVEROLA	3186	3001	19	166
TORA E PICCILLI	92	84	1	7
TRENTOLA DUCENTA	4858	4592	27	239
VAIRANO PATENORA	936	853	10	73
VALLE AGRICOLA	130	120	3	7
VALLE DI MADDALONI	447	432	2	13
VILLA DI BRIANO	1758	1661	17	80
VILLA LITERNO	3207	3053	28	126
VITULAZIO	1450	1382	6	62
CASA CIRCONDARIALE	16	16	0	0
PAZIENTI NON RESIDENTI RICOVERATI C/O STRUTTURE ASL CE	3	3	0	0
	187603	175567	1633	10403