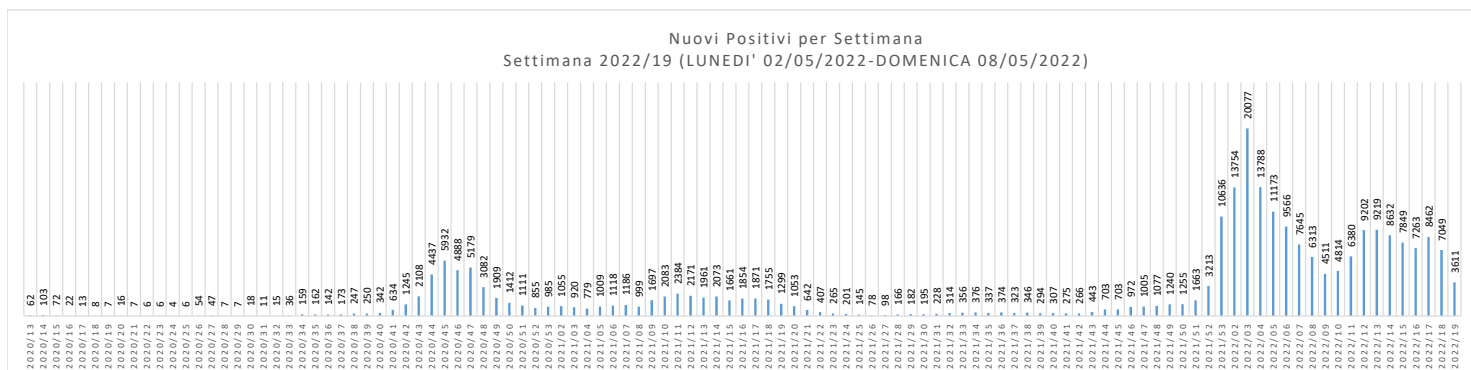
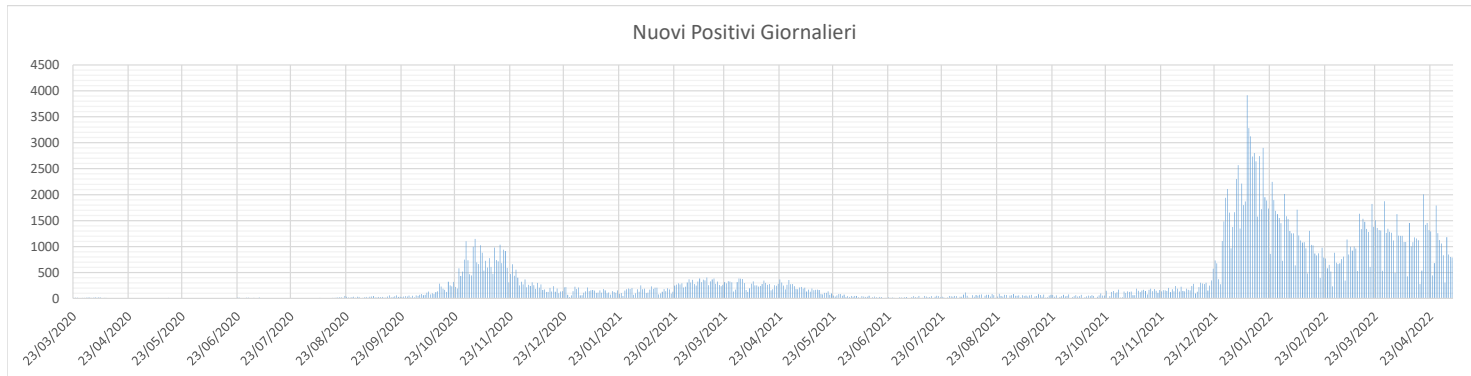
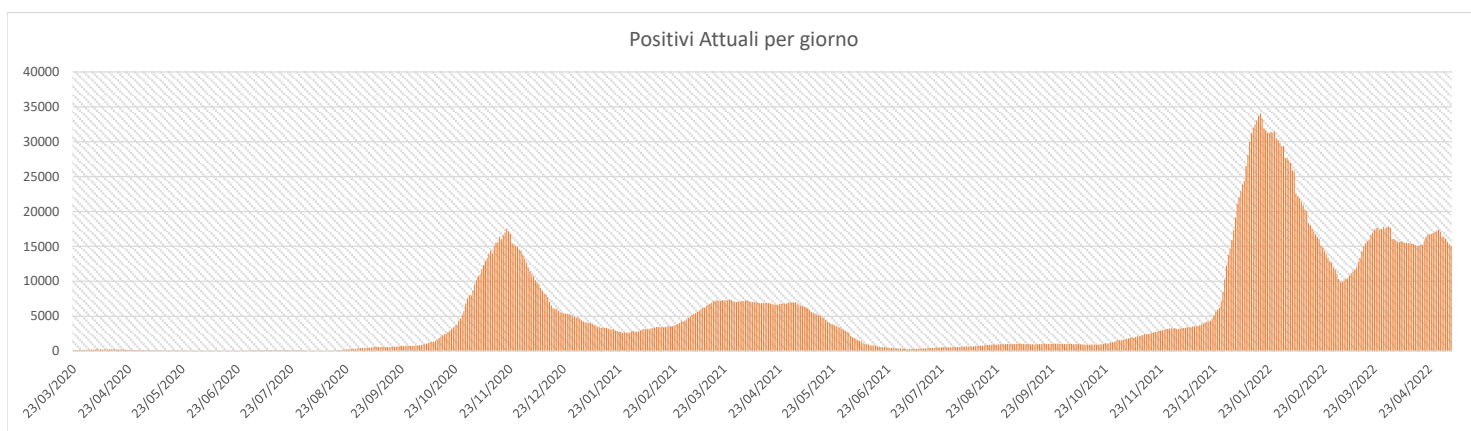
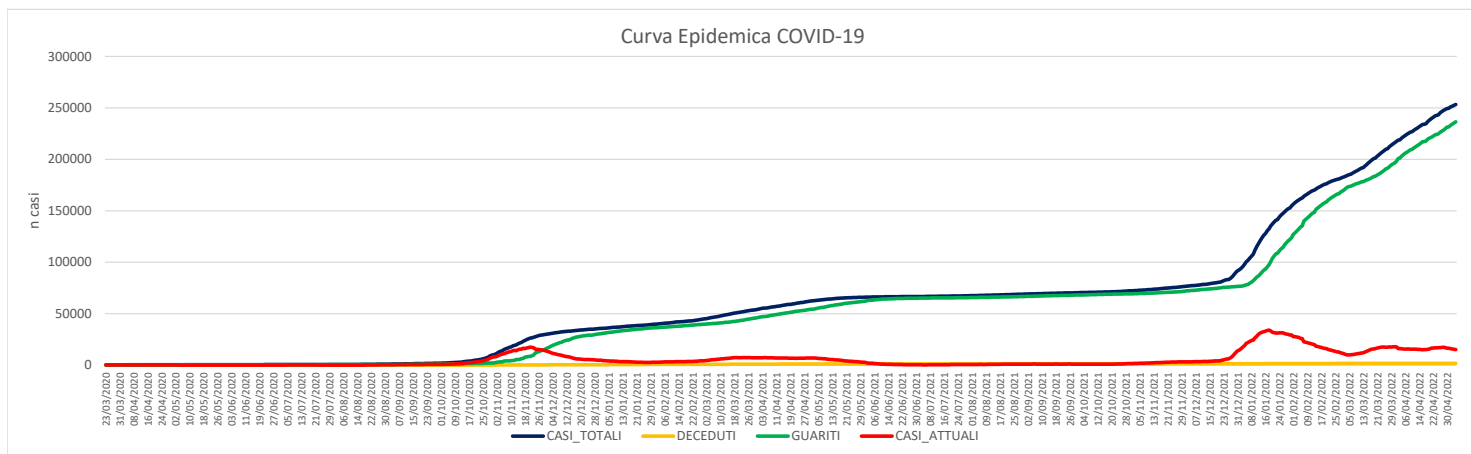




REPORT COVID-19 - CURVA EPIDEMICA

Elaborazione effettuata il 06/05/2022

Dati agg. ore 23:59 del 05/05/2022



COMUNE	CASI POSITIVI	DI CUI GUARITI	DI CUI DECEDUTI	POSITIVI ATTUALI
AILANO	245	232	3	10
ALIFE	1959	1814	15	130
ALVIGNANO	1269	1171	8	90
ARIENZO	1591	1498	14	79
AVERSA	14187	13337	111	739
BAIA E LATINA	401	381		20
BELLONA	1624	1464	11	149
CAIANELLO	473	424	6	43
CAIAZZO	1318	1202	6	110
CALVI RISORTA	1527	1390	11	126
CAMIGLIANO	545	499	6	40
CANCELLO ED ARNONE	1418	1323	15	80
CAPODRISE	3331	3101	23	207
CAPRIATI A VOLTURNO	309	290	2	17
CAPUA	4481	4151	34	296
CARINARO	1928	1809	9	110
CARINOLA	1578	1453	10	115
CASAGIOVE	3685	3433	30	222
CASAL DI PRINCIPE	6616	6304	49	263
CASALUCE	3023	2853	14	156
CASAPESENNA	2057	1940	18	99
CASAPULLA	2508	2333	18	157
CASERTA	20954	19590	122	1242
CASTEL CAMPAGNANO	363	327	3	33
CASTEL DI SASSO	238	219	2	17
CASTEL MORRONE	972	899	9	64
CASTEL VOLTURNO	5720	5345	62	313
CASTELLO DEL MATESE	363	317	1	45
CELLOLE	1847	1702	11	134
CERVINO	1476	1408	7	61
CESA	2982	2817	19	146
CIORLANO	43	36	1	6
CONCA DELLA CAMPANIA	236	213	4	19
CURTI	2000	1847	15	138
DRAGONI	444	427	1	16
FALCIANO DEL MASSICO	771	722	3	46
FONTEGRECA	142	129		13
FORMICOLA	341	309	3	29
FRANCOLISE	1302	1198	14	90
FRIGNANO	2636	2500	15	121
GALLO MATESE	93	85		8
GALLUCCIO	408	374	2	32
GIANO VETUSTO	195	173	6	16
GIOIA SANNITICA	718	659	2	57
GRAZZANISE	1707	1579	11	117
GRICIGNANO D'AVERSA	4246	4044	15	187
LETINO	121	110	1	10
LIBERI	248	215	4	29
LUSCIANO	5011	4683	26	302
MACERATA CAMPANIA	2836	2637	21	178
MADDALONI	10716	9999	92	625
MARCIANISE	12045	11201	78	766
MARZANO APPIO	475	445	1	29
MIGNANO MONTE LUNGO	732	623	5	104
MONDRAGONE	6219	5812	66	341
ORTA DI ATELLA	8313	7785	36	492
PARETE	3510	3249	15	246
PASTORANO	771	722	3	46
PIANA DI MONTE VERNA	514	468	7	39
PIEDIMONTE MATESE	2612	2396	22	194
PIETRAMELARA	1091	979	7	105
PIETRAVAIRANO	641	591	4	46
PIGNATARO MAGGIORE	1557	1428	14	115
PONTELATONE	392	366	3	23
PORTICO DI CASERTA	2139	2016	18	105
PRATA SANNITA	301	271	4	26
PRATELLA	366	332	7	27
PRESENZANO	366	339	5	22
RAVISCANINA	287	257	2	28
RECALE	2101	1958	14	129
RIARDO	597	566	4	27
ROCCA D'EVANDRO	749	703	5	41
ROCCAMONFINA	752	687	6	59
ROCCAROMANA	143	129	2	12
ROCCHETTA E CROCE	103	97		6
RUVIANO	514	484	2	28
SAN CIPRIANO D'AVERSA	4320	4049	41	230
SAN FELICE A CANCELLO	4957	4684	50	223
SAN GREGORIO MATESE	148	139	1	8
SAN MARCELLINO	4361	4093	29	239

	05/05/2022	04/05/2022	DIFF GIORNO PRECEDENTE
CASI POSITIVI	253.289	252.500	+789
DECEDUTI	1.752	1.752	+0
GUARITI	236.463	235.365	+1098
POSITIVI ATTUALI	15.074	15.383	-309
% CASI POSITIVI SU TOTALE TAMPONI			17,16%
TAMPONI PROCESSATI TOTALI (Molecolari + Antigenici)	1.830.302	1.825.704	4.598

SAN MARCO EVANGELISTA	1923	1787	13	123
SAN NICOLA LA STRADA	6663	6204	42	417
SAN PIETRO INFINE	224	205	3	16
SAN POTITO SANNITICO	423	388	1	34
SAN PRISCO	3767	3527	19	221
SAN TAMMARO	1788	1673	9	106
SANTA MARIA A VICO	4172	3966	25	181
SANTA MARIA CAPUA VETERE	9221	8598	62	561
SANTA MARIA LA FOSSA	637	610	6	21
SANT'ANGELO D'ALIFE	520	480	7	33
SANT'ARPINO	4379	4127	28	224
SESSA AURUNCA	4636	4234	42	360
SPARANISE	1870	1750	10	110
SUCCIVO	2652	2491	12	149
TEANO	2893	2666	19	208
TEVEROLA	4287	4051	22	214
TORA E PICCILLI	169	145	1	23
TRENTOLA DUCENTA	6417	6042	27	348
VAIRANO PATENORA	1456	1337	10	109
VALLE AGRICOLA	137	127	3	7
VALLE DI MADDALONI	637	584	2	51
VILLA DI BRIANO	2230	2087	17	126
VILLA LITERNO	3792	3597	30	165
VITULAZIO	2096	1933	6	157
CASA CIRCONDARIALE	19	17	0	2
PAZIENTI NON RESIDENTI RICOVERATI C/O STRUTTURE ASL CE	3	3	0	0
	253289	236463	1752	15074